



ทำตอฆุมต
ดอຍหออใจ
ลตภยลิ่งแอดล้อม

แนวทางการดำเนินงานตามมาตรการลด และคัดแยกขยะมูลฝอย
ในหน่วยงานภาครัฐ ประจำปีงบประมาณ พ.ศ. 2565

โดย นายบัญชาการ วินัยพานิช นักวิชาการสิ่งแวดล้อมชำนาญการ



"มาตรการลด และคัดแยกขยะมูลฝอยในหน่วยงานภาครัฐ"

เป้าหมายปีงบประมาณ พ.ศ. 2565

1. ปริมาณขยะที่ส่งกำจัดลดลงร้อยละ 30
2. จำนวนถุงพลาสติกหิ้วลดลงร้อยละ 100
3. จำนวนแก้วพลาสติกใช้ครั้งเดียวลดลงร้อยละ 100
4. จำนวนโฟมบรรจุอาหารลดลงร้อยละ 100

* ไม่เก็บจำนวนบุคลากรภายนอก

* ไม่ต้องเก็บจำนวนหน้ากากอนามัย

นิยามที่มีการแก้ไขในปีงบประมาณ พ.ศ. 2565

ถุงพลาสติกหิ้ว หมายถึง ถุงก๊อบแก๊ป สายเดี่ยว พวง ที่ผลิตจากพลาสติกทั่วไป ทำให้ย่อยสลายได้ยากและส่วนใหญ่กลายเป็นขยะทันทีหลังการใช้งานเพียงครั้งเดียว โดยในมาตรการลด และคัดแยกขยะมูลฝอยในหน่วยงานภาครัฐจะพิจารณาเฉพาะในส่วนที่ไม่สามารถนำไปใช้ประโยชน์ได้เท่านั้น

แก้วพลาสติกใช้ครั้งเดียว หมายถึง แก้วพลาสติกที่ผลิตจากพลาสติกทั่วไปที่ไม่ได้ออกแบบมาเพื่อการใช้ซ้ำและส่วนใหญ่กลายเป็นขยะทันทีหลังการใช้งานเพียงครั้งเดียว โดยในมาตรการลด และคัดแยกขยะมูลฝอยในหน่วยงานภาครัฐจะพิจารณาเฉพาะในส่วนที่ไม่สามารถนำไปใช้ประโยชน์ได้เท่านั้น



"มาตรการลด และคัดแยกขยะมูลฝอยในหน่วยงานภาครัฐ"

ขอบเขตการเก็บข้อมูล





หลักการคำนวณข้อมูลฐานของปี พ.ศ. 2561

บุคลากรของหน่วยงาน x ค่ากลาง x จำนวนวันทำงาน

ฐานปริมาณขยะมูลฝอยที่เกิดขึ้นของหน่วยงาน ปีงบประมาณ พ.ศ. 2561
= บุคลากรของหน่วยงาน (คน) x 0.34 (กิโลกรัมต่อคนต่อวัน) x จำนวนวันทำงาน (วัน)

ฐานจำนวนถุงพลาสติกหูหิ้วที่เกิดขึ้นของหน่วยงาน ปีงบประมาณ พ.ศ. 2561
= บุคลากรของหน่วยงาน (คน) x 0.94 (ใบต่อคนต่อวัน) x จำนวนวันทำงาน (วัน)

ฐานจำนวนแก้วพลาสติกแบบใช้ครั้งเดียวทิ้งที่เกิดขึ้นของหน่วยงาน ปีงบประมาณ พ.ศ. 2561
= บุคลากรของหน่วยงาน (คน) x 0.4 (ใบต่อคนต่อวัน) x จำนวนวันทำงาน (วัน)

ฐานจำนวนโฟมบรรจุอาหารที่เกิดขึ้นของหน่วยงาน ปีงบประมาณ พ.ศ. 2561
= บุคลากรของหน่วยงาน (คน) x 0.47 (ใบต่อคนต่อวัน) x จำนวนวันทำงาน (วัน)



การคำนวณผลดำเนินการ

ร้อยละปริมาณขยะมูลฝอยที่ลดลง

$$= \frac{\text{ปริมาณขยะมูลฝอยที่เกิดขึ้น ปี 2561} - \text{ปริมาณขยะมูลฝอยที่เกิดขึ้น ปี 2565}}{\text{ปริมาณขยะมูลฝอยที่เกิดขึ้น ปี 2561}} \times 100$$

ร้อยละจำนวนถุงพลาสติกหิ้วที่ลดลง

$$= \frac{\text{จำนวนถุงพลาสติกหิ้วที่เกิดขึ้น ปี 2561} - \text{จำนวนถุงพลาสติกหิ้วที่เกิดขึ้น ปี 2565}}{\text{จำนวนถุงพลาสติกหิ้วที่เกิดขึ้น ปี 2561}} \times 100$$

ร้อยละจำนวนแก้วพลาสติกใช้ครั้งเดียวที่ลดลง

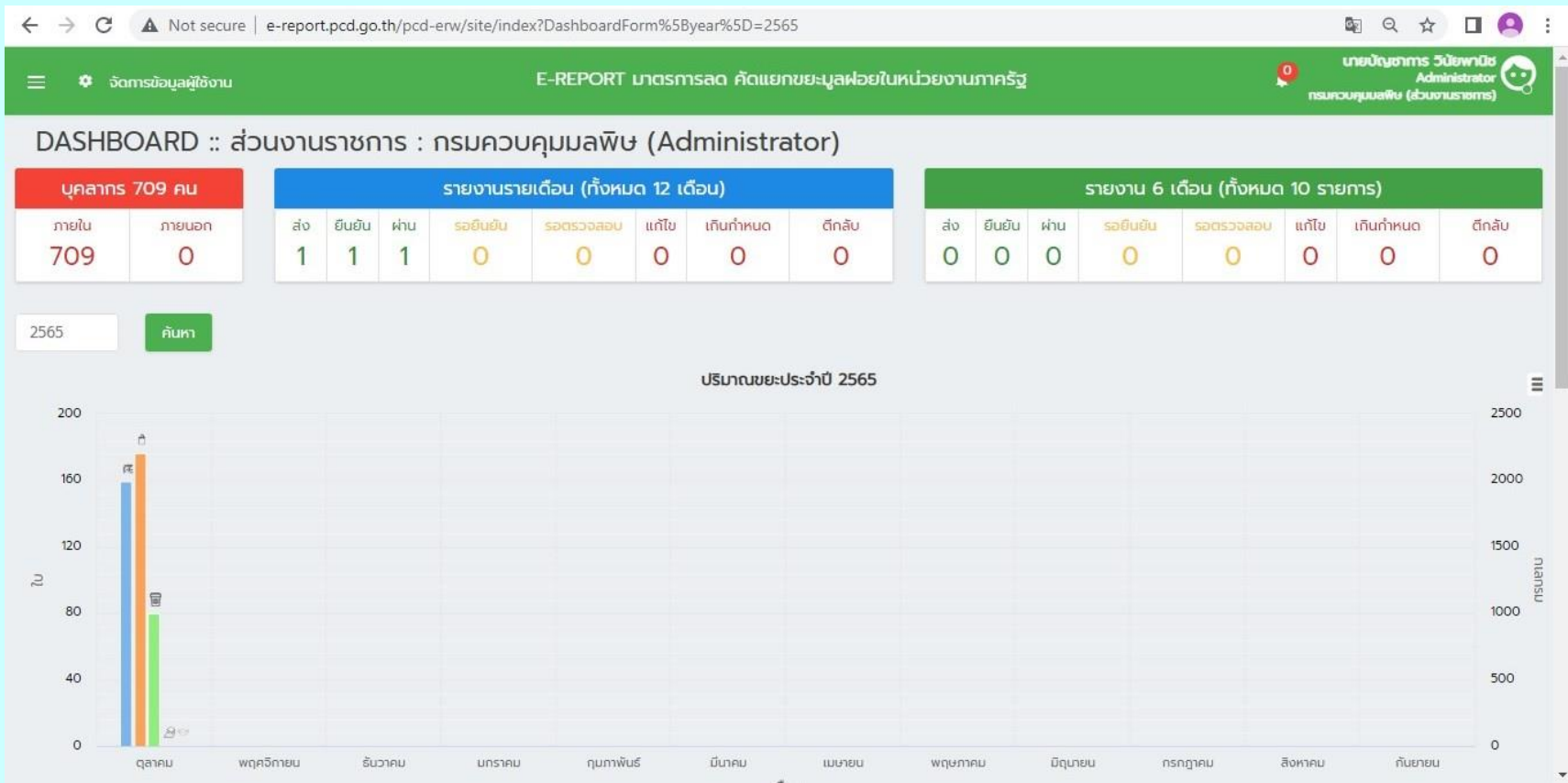
$$= \frac{\text{แก้วพลาสติกใช้ครั้งเดียวที่เกิดขึ้น ปี 2561} - \text{แก้วพลาสติกใช้ครั้งเดียวที่เกิดขึ้น ปี 2565}}{\text{แก้วพลาสติกใช้ครั้งเดียวที่เกิดขึ้น ปี 2561}} \times 100$$

ร้อยละจำนวนโฟมบรรจุอาหารที่ลดลง

$$= \frac{\text{จำนวนโฟมบรรจุอาหารที่เกิดขึ้น ปี 2561} - \text{จำนวนโฟมบรรจุอาหารที่เกิดขึ้น ปี 2565}}{\text{จำนวนโฟมบรรจุอาหารที่เกิดขึ้น ปี 2561}} \times 100$$



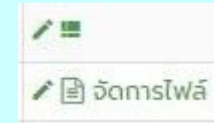
ระบบรายงานผล e-report.pcd.go.th





การรายงานรายเดือน

รายงานรายเดือน (ทั้งหมด 12 เดือน)							
ส่ง	ยืนยัน	ผ่าน	รอยืนยัน	รอดตรวจสอบ	แก้ไข	เกินกำหนด	ดีกลับ
1	1	1	0	0	0	0	0



Browser: e-report.pcd.go.th/pcd-ewr/site/monthly-form-status?year=2565

E-REPORT กรมรสบสอ ศักยภาพ-มูลนิธิในประเทศไทย

รายงานรายเดือน :: กรมควบคุมมลพิษ

หน้าหลัก / รายงานรายเดือน :: กรมควบคุมมลพิษ

รายงานรายเดือน ปีงบประมาณ 2565
* วัสดุที่ยังไม่รายงานมีถึงวันที่ 31/12/2565

#	0	เดือน	สถานะ	จำนวนบุคลากร			วันทำงาน	ชย.(ทก.)	ตจว(ใบ)	สว(ใบ)	โพ(ใบ)	พนักงานชนิด (อื่น)	หมายเหตุตรวจสอบ	ดำเนินการ
				ภายใน	ภายนอก	ทั้งหมด								
1	2564	ตุลาคม	รอตรวจสอบ	709	0	709	18	1,992.65	176	80	0	0		📄
2	2564	พฤศจิกายน	ส่งให้รายงาน											📄 จัดการไฟล์
3	2564	ธันวาคม	ส่งให้รายงาน											📄 จัดการไฟล์
4	2565	มกราคม	ส่งให้รายงาน											📄 จัดการไฟล์
5	2565	กุมภาพันธ์	ส่งให้รายงาน											📄 จัดการไฟล์
6	2565	มีนาคม	ส่งให้รายงาน											📄 จัดการไฟล์
7	2565	เมษายน	ส่งให้รายงาน											📄 จัดการไฟล์
8	2565	พฤษภาคม	ส่งให้รายงาน											📄 จัดการไฟล์
9	2565	มิถุนายน	ส่งให้รายงาน											📄 จัดการไฟล์
10	2565	กรกฎาคม	ส่งให้รายงาน											📄 จัดการไฟล์
11	2565	สิงหาคม	ส่งให้รายงาน											📄 จัดการไฟล์
12	2565	กันยายน	ส่งให้รายงาน											📄 จัดการไฟล์

Browser: e-report.pcd.go.th/pcd-ewr/site/monthly-form-status?year=2565

กรมควบคุมมลพิษ

บันทึกรายงานรายเดือน

ปีงบประมาณ 2565

* วัสดุที่ยังไม่รายงานมีถึงวันที่ 31/12/2565

กรณีนี้อีก
0/1000

#	0	เดือน	สถานะ	ภายใน	ภายนอก	ทั้งหมด	วันทำงาน	ชย.(ทก.)	ตจว(ใบ)	สว(ใบ)	โพ(ใบ)	พนักงานชนิด (อื่น)	หมายเหตุตรวจสอบ	ดำเนินการ
1	2564	ตุลาคม	รอตรวจสอบ	709	0	709	18	1,992.65	176	80	0	0		📄
2	2564	พฤศจิกายน	ส่งให้รายงาน											📄 จัดการไฟล์
3	2564	ธันวาคม	ส่งให้รายงาน											📄 จัดการไฟล์
4	2565	มกราคม	ส่งให้รายงาน											📄 จัดการไฟล์
5	2565	กุมภาพันธ์	ส่งให้รายงาน											📄 จัดการไฟล์
6	2565	มีนาคม	ส่งให้รายงาน											📄 จัดการไฟล์
7	2565	เมษายน	ส่งให้รายงาน											📄 จัดการไฟล์
8	2565	พฤษภาคม	ส่งให้รายงาน											📄 จัดการไฟล์
9	2565	มิถุนายน	ส่งให้รายงาน											📄 จัดการไฟล์
10	2565	กรกฎาคม	ส่งให้รายงาน											📄 จัดการไฟล์
11	2565	สิงหาคม	ส่งให้รายงาน											📄 จัดการไฟล์
12	2565	กันยายน	ส่งให้รายงาน											📄 จัดการไฟล์

จำนวนบุคลากรภายใน (ใบ) จำนวนบุคลากรภายนอก (ใบ) จำนวนพนักงานชนิด (อื่น) (ใบ)

หมายเหตุ

📄 บันทึก



การรายงานรายเดือน (ต่อ)

บันทึกรายงานรายเดือน

ปี: 2564 เดือน: พฤศจิกายน


การเก็บข้อมูล: ดึงยะ

จำนวนบุคลากรภายใน: 709 จำนวนบุคลากรภายนอก: 0 จำนวนวันทำงาน(วัน): 1

ปริมาณขยะมูลฝอย (กก.): 0 จำนวนถุงพลาสติก (ใบ): 0

จำนวนแก้วพลาสติก (ใบ): 0 จำนวนโพนมบรรจุอาหาร (ใบ): 0 จำนวนหน้ากากอนามัย (ชิ้น): 0

หมายเหตุ:



E-REPORT แอดมิเนสตรเวชัน

รายงานรายเดือน :: กรมควบคุมมลพิษ

รายงานรายเดือน ปีงบประมาณ 2565
* วัสดุภายในที่ส่งรายงานได้ตั้งแต่วันที่ 31/12/2565

#	ปี	เดือน	สถานะ	จำนวนบุคลากร						พนักงานอนามัย (คน)	ขยะมูลฝอยรวม	ดำเนินการ	
				ภายใน	ภายนอก	ทั้งหมด	วันทำงาน	ชง(กก.)	ถุง(ใบ)				
1	2564	ตุลาคม	ตรวจสอบแล้ว	709	0	709	18	1,992.65	176	80	0	0	<input checked="" type="checkbox"/>
2	2564	พฤศจิกายน	ส่งข้อมูล	709	0	709	1	0.00	0	0	0	0	<input checked="" type="checkbox"/>
3	2564	ธันวาคม	ยังไม่ส่งรายงาน										<input checked="" type="checkbox"/> ส่งรายงาน
4	2565	มกราคม	ยังไม่ส่งรายงาน										<input checked="" type="checkbox"/> ส่งรายงาน
5	2565	กุมภาพันธ์	ยังไม่ส่งรายงาน										<input checked="" type="checkbox"/> ส่งรายงาน
6	2565	มีนาคม	ยังไม่ส่งรายงาน										<input checked="" type="checkbox"/> ส่งรายงาน
7	2565	เมษายน	ยังไม่ส่งรายงาน										<input checked="" type="checkbox"/> ส่งรายงาน
8	2565	พฤษภาคม	ยังไม่ส่งรายงาน										<input checked="" type="checkbox"/> ส่งรายงาน
9	2565	มิถุนายน	ยังไม่ส่งรายงาน										<input checked="" type="checkbox"/> ส่งรายงาน
10	2565	กรกฎาคม	ยังไม่ส่งรายงาน										<input checked="" type="checkbox"/> ส่งรายงาน
11	2565	สิงหาคม	ยังไม่ส่งรายงาน										<input checked="" type="checkbox"/> ส่งรายงาน
12	2565	กันยายน	ยังไม่ส่งรายงาน										<input checked="" type="checkbox"/> ส่งรายงาน



การรายงานรายเดือน (ต่อ)

Not secure | e-report.pcd.go.th/pcd-erw/site/monthly-form-status?year=2565

Administrator
กรณวณคุณมลพิง (ส่วนงานราชการ)

รายงานรายเดือน :: กรณวณคุณมลพิง

รายงานรายเดือน ปีงบประมาณ 2565
* วันสุดท้ายที่ส่งรายงานได้คือวันที่ 31/10/2565

#	ปี	เดือน	สถานะ
1	2564	ตุลาคม	ส่งแล้ว
2	2564	พฤศจิกายน	ส่งแล้ว
3	2564	ธันวาคม	ยังไม่ส่ง
4	2565	มกราคม	ยังไม่ส่ง
5	2565	กุมภาพันธ์	ยังไม่ส่ง
6	2565	มีนาคม	ยังไม่ส่ง
7	2565	เมษายน	ยังไม่ส่ง
8	2565	พฤษภาคม	ยังไม่ส่ง
9	2565	มิถุนายน	ยังไม่ส่ง
10	2565	กรกฎาคม	ยังไม่ส่ง
11	2565	สิงหาคม	ยังไม่ส่ง
12	2565	กันยายน	ยังไม่ส่งรายงาน

ยืนยันข้อมูลรายงานรายเดือน

ข้อมูลปัจจุบัน ข้อมูลเปรียบเทียบ โฟล์

ปี	2564	เดือน	พฤศจิกายน		
การเก็บข้อมูล	ถึงระยะ:	จำนวนวันทำงาน(วัน)	1		
จำนวนบุคลากรภายใน	709	จำนวนบุคลากรภายนอก	0	รวม	709
ปริมาณขยะมูลฝอย (กก.)	0.00	จำนวนถุงพลาสติก (ใบ)	0		
จำนวนแก้วพลาสติก (ใบ)	0	จำนวนโฟมบรรจุอาหาร (ใบ)	0	จำนวนหน้าทากอนามัย (ชิ้น)	0
หมายเหตุ	ส่งล่าสุดโดย นายบัญชากร วนิชพานิช ส่งล่าสุดวันที่ 17/11/2564				
ยืนยันล่าสุดโดย	ยืนยันล่าสุดวันที่				
อนุมัติล่าสุดโดย	อนุมัติล่าสุดวันที่				
สถานะ	รอการยืนยัน				
หมายเหตุการตรวจสอบ	(ไม่ได้ตั้ง)				

ปิด ยืนยัน



การรายงานรายเดือน (ต่อ)

← → ↻ ⚠ Not secure | e-report.pcd.go.th/pcd-erw/site/monthly-form-status?year=2565

จัดการข้อมูลผู้ใช้งาน E-REPORT มาตรฐาน คัดแยกขยะมูลฝอยในหน่วยงานภาครัฐ

นายบัญชาการ วนิชพาณิชย์ Administrator กรมควบคุมมลพิษ (ส่วนงานราชการ)

รายงานรายเดือน :: กรมควบคุมมลพิษ

หน้าหลัก / รายงานรายเดือน :: กรมควบคุมมลพิษ

รายงานรายเดือน ปีงบประมาณ 2565
* วันสุดท้ายที่ส่งรายงานได้คือวันที่ 31/12/2565

#	ปี	เดือน	สถานะ	จำนวนบุคลากร			วันทำงาน	ขยะ(กก.)	ถุง(ใบ)	แก้ว(ใบ)	โพล(ใบ)	หมักกอกาบมีย (ชิ้น)	หมายเหตุตรวจสอบ	ดำเนินการ
				ภายใน	ภายนอก	ทั้งหมด								
1	2564	ตุลาคม	ตรวจสอบแล้ว	709	0	709	18	1,992.65	176	80	0	0		
2	2564	พฤศจิกายน	ส่งตรวจสอบ	709	0	709	1	0.00	0	0	0	0		
3	2564	ธันวาคม	ยังไม่ส่งรายงาน											จัดการไฟล์
4	2565	มกราคม	ยังไม่ส่งรายงาน											จัดการไฟล์
5	2565	กุมภาพันธ์	ยังไม่ส่งรายงาน											จัดการไฟล์
6	2565	มีนาคม	ยังไม่ส่งรายงาน											จัดการไฟล์
7	2565	เมษายน	ยังไม่ส่งรายงาน											จัดการไฟล์
8	2565	พฤษภาคม	ยังไม่ส่งรายงาน											จัดการไฟล์
9	2565	มิถุนายน	ยังไม่ส่งรายงาน											จัดการไฟล์
10	2565	กรกฎาคม	ยังไม่ส่งรายงาน											จัดการไฟล์
11	2565	สิงหาคม	ยังไม่ส่งรายงาน											จัดการไฟล์
12	2565	กันยายน	ยังไม่ส่งรายงาน											จัดการไฟล์



การรายงานรายเดือน (ต่อ)

Not secure | e-report.pcd.go.th/pcd-erw/site/index

E-REPORT มาตราสาร คัดแยกขยะมูลฝอยในหน่วยงานภาครัฐ

Administrator (ส่วนงานราชการ)

DASHBOARD :: ส่วนงานราชการ : กรมควบคุมมลพิษ (Administrator)

บุคลากร 709 คน

ภายใน	ภายนอก
709	0

รายงานรายเดือน (ทั้งหมด 12 เดือน)

ส่ง	ยืนยัน	ผ่าน	รอยืนยัน	รอดตรวจสอบ	แก้ไข	เกินกำหนด	ตีกลับ
2	2	1	0	1	0	0	0

รายงาน 6 เดือน (ทั้งหมด 10 รายการ)

ส่ง	ยืนยัน	ผ่าน	รอยืนยัน	รอดตรวจสอบ	แก้ไข	เกินกำหนด	ตีกลับ
0	0	0	0	0	0	0	0

2565 ค้นหา

ปริมาณขยะประจำปี 2565

เดือน	ปริมาณขยะ (ตัน)
ตุลาคม	~180
พฤศจิกายน	~10
ธันวาคม	~10
มกราคม	~10
กุมภาพันธ์	~10
มีนาคม	~10
เมษายน	~10
พฤษภาคม	~10
มิถุนายน	~10
กรกฎาคม	~10
สิงหาคม	~10
กันยายน	~10

เดือน

● บข
● ขยะ
● ขยะพลาสติก
● ขยะพลาสติก
● กล้องโฟม
● หน้ากากอนามัย



การรายงานรายเดือน (ต่อ)

← → ↻ ⚠ Not secure | e-report.pcd.go.th/pcd-erw/site/index

จัดการข้อมูลใช้งาน E-REPORT มาตราสาร คัดแยกขยะมูลฝอยในหน่วยงานภาครัฐ

Administrator (ส่วนงานราชการ)

DASHBOARD :: ส่วนงานราชการ : กรมควบคุมมลพิษ (Administrator)

บุคลากร 709 คน

รายงานรายเดือน (ทั้งหมด 12 เดือน)

รายงาน 6 เดือน (ทั้งหมด 10 รายการ)

บุคลากร 709 คน		รายงานรายเดือน (ทั้งหมด 12 เดือน)							รายงาน 6 เดือน (ทั้งหมด 10 รายการ)								
ภายใน	ภายนอก	ส่ง	ยืนยัน	ผ่าน	รอยืนยัน	รอตรวจสอบ	แก้ไข	เกินกำหนด	ตกลง	ส่ง	ยืนยัน	ผ่าน	รอยืนยัน	รอตรวจสอบ	แก้ไข	เกินกำหนด	ตกลง
709	0	2	2	2	0	0	0	0	0	0	0	0	0	0	0	0	0

2565 ค้นหา

ปริมาณขยะประจำปี 2565

เดือน	ปริมาณขยะ (ตัน)	ปริมาณขยะ (ลบ.เมตร)
มกราคม	~170	~2200
กุมภาพันธ์	~10	~100
มีนาคม	~10	~100
เมษายน	~10	~100
พฤษภาคม	~10	~100
มิถุนายน	~10	~100
กรกฎาคม	~10	~100
สิงหาคม	~10	~100
กันยายน	~10	~100
ตุลาคม	~10	~100
พฤศจิกายน	~10	~100
ธันวาคม	~10	~100

🗑️ ขยะ
👤 ผู้พลานัด
🗑️ แก้วพลาสติก
📄 กิ่งไม้
👤 พนักงานอนามัย



ส่วนลดและใช้ประโยชน์ของเสีย
กองจ้ดการกากของเสียและสารอ้หนตราย
กรมควบลคุมมลพิษ
โทร 0 2298 2495 โทรสาร 0 2298 5398
Email : 3rgovernment@gmail.com